

中国大学MOOC学生 使用手册

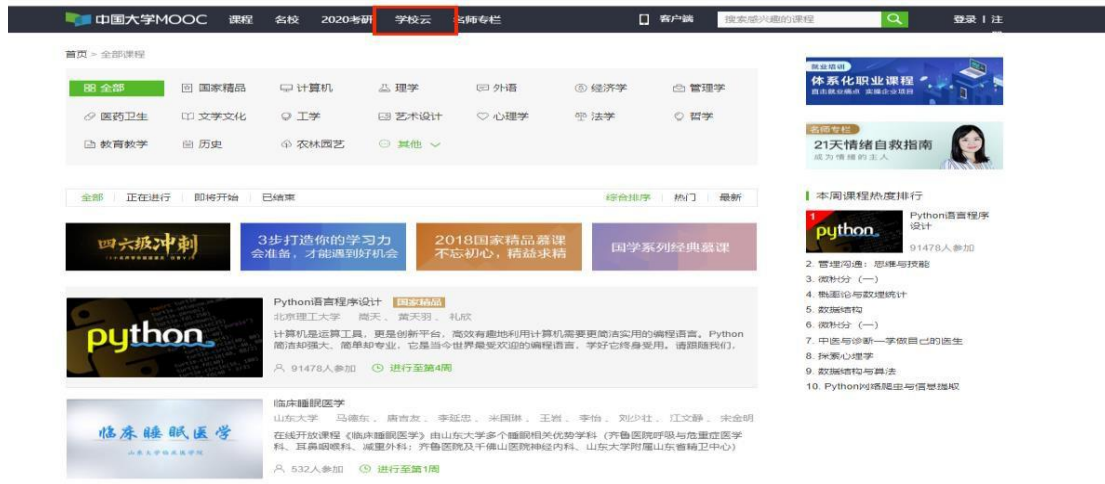
目录

1.注册认证	
1.1. 注册学校云.....	2
1.1.1. Web 端认证学校云.....	2
1.1.2. 移动端认证学校云.....	5
2. 课程学习.....	7
3.账号密码找回.....	14

1.1. 注册学校云

1.1.1. Web 端认证学校云

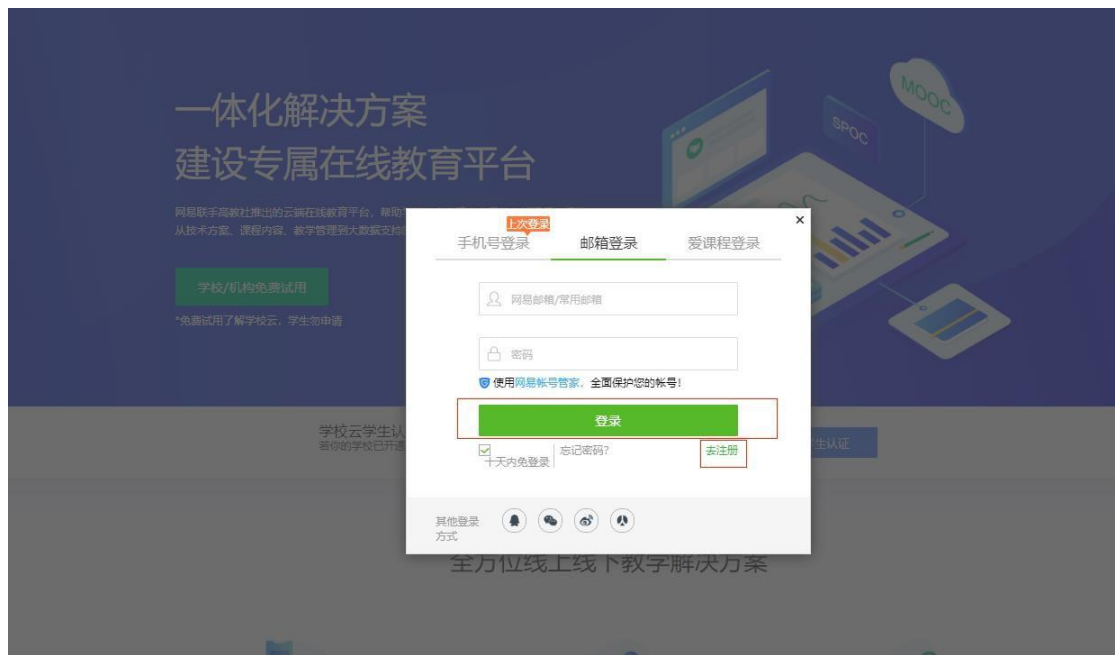
第一步：登陆中国大学 MOOC 平台 <https://www.icourse163.org/category/all>，点击“学校云”进入。



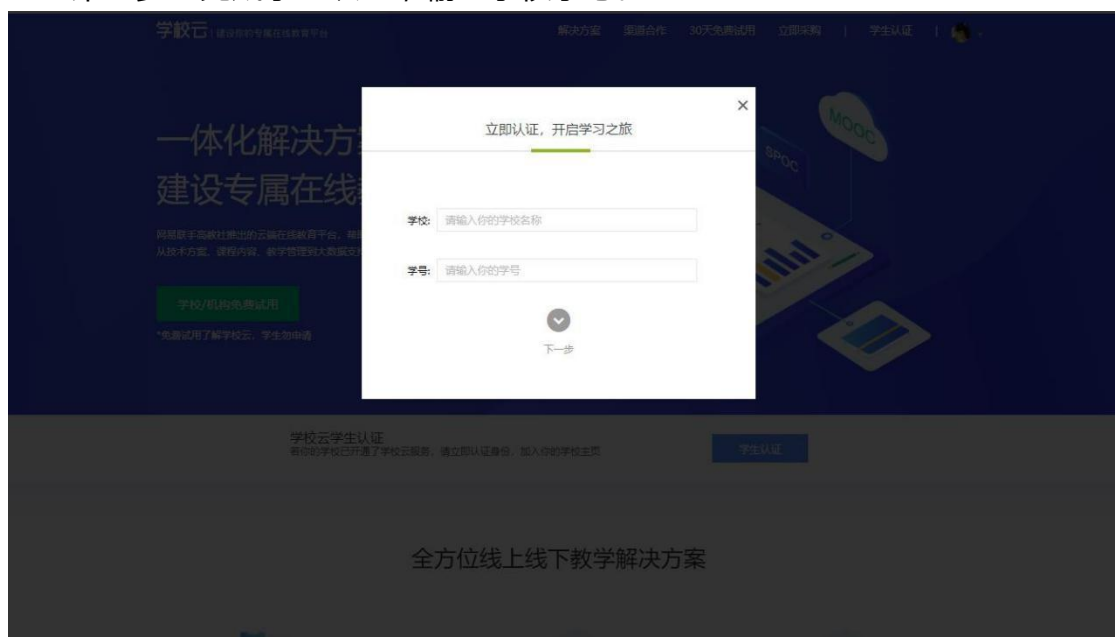
第二步：进入学校云，点击学生认证。



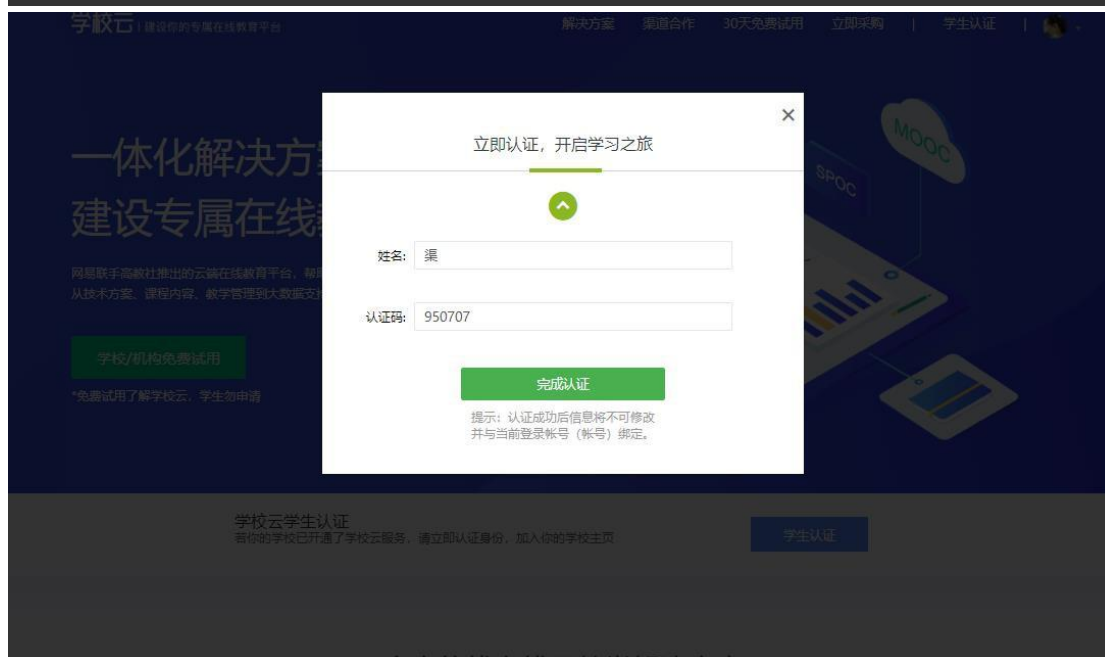
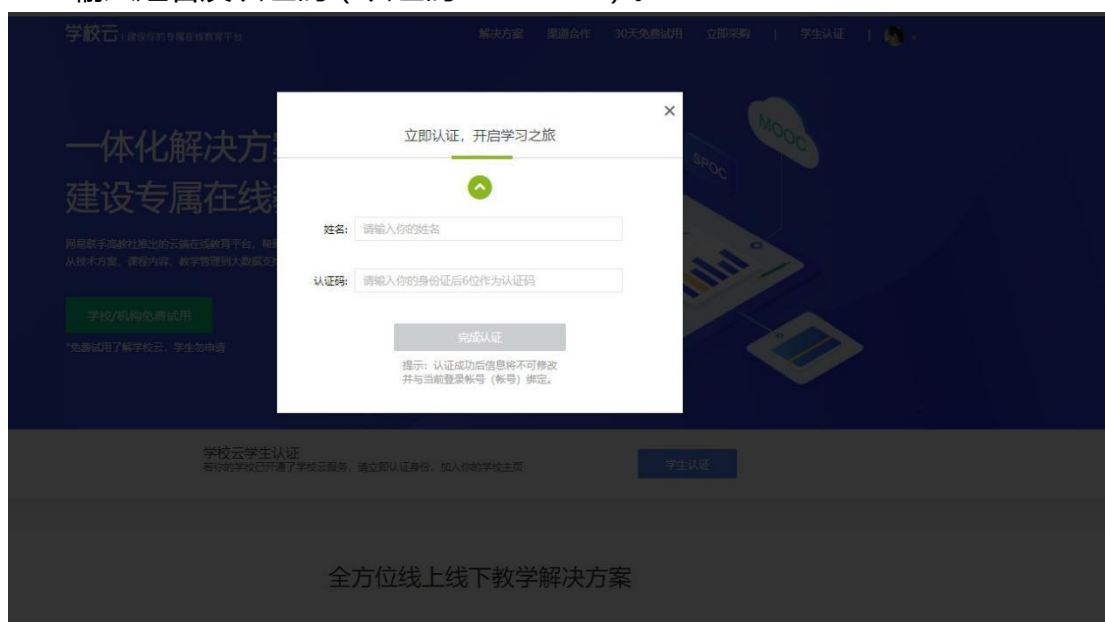
注册中国大学 MOOC 账号，或直接登录已有账号。



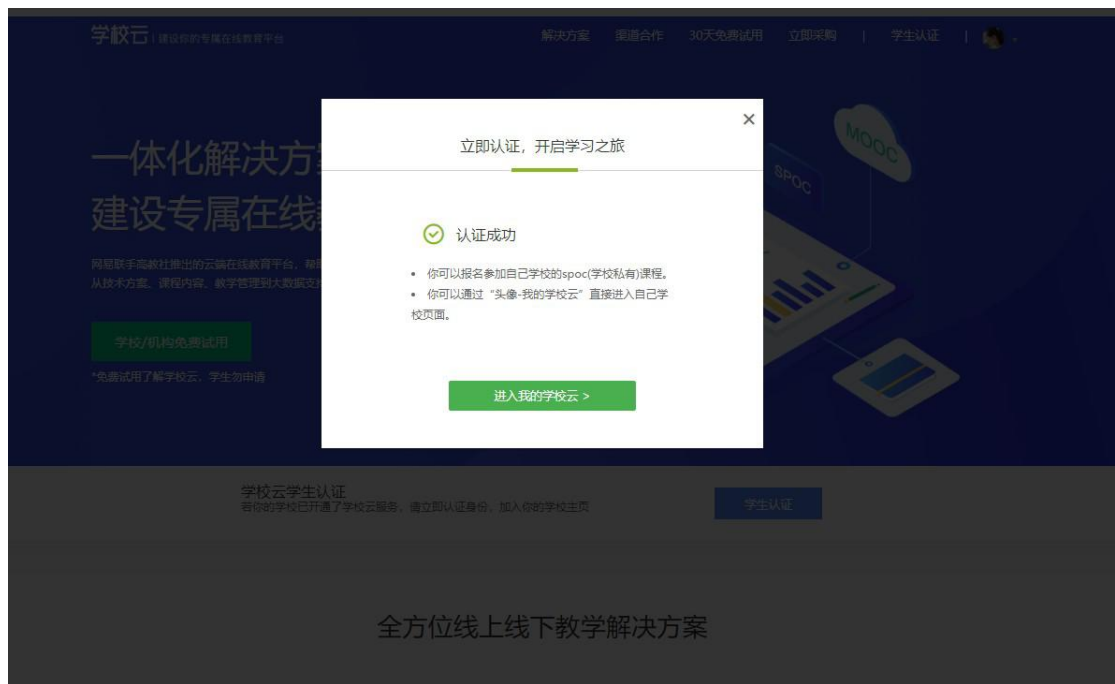
第三步：完成学生认证；输入学校学号。



输入姓名及认证码（认证码：000000）。

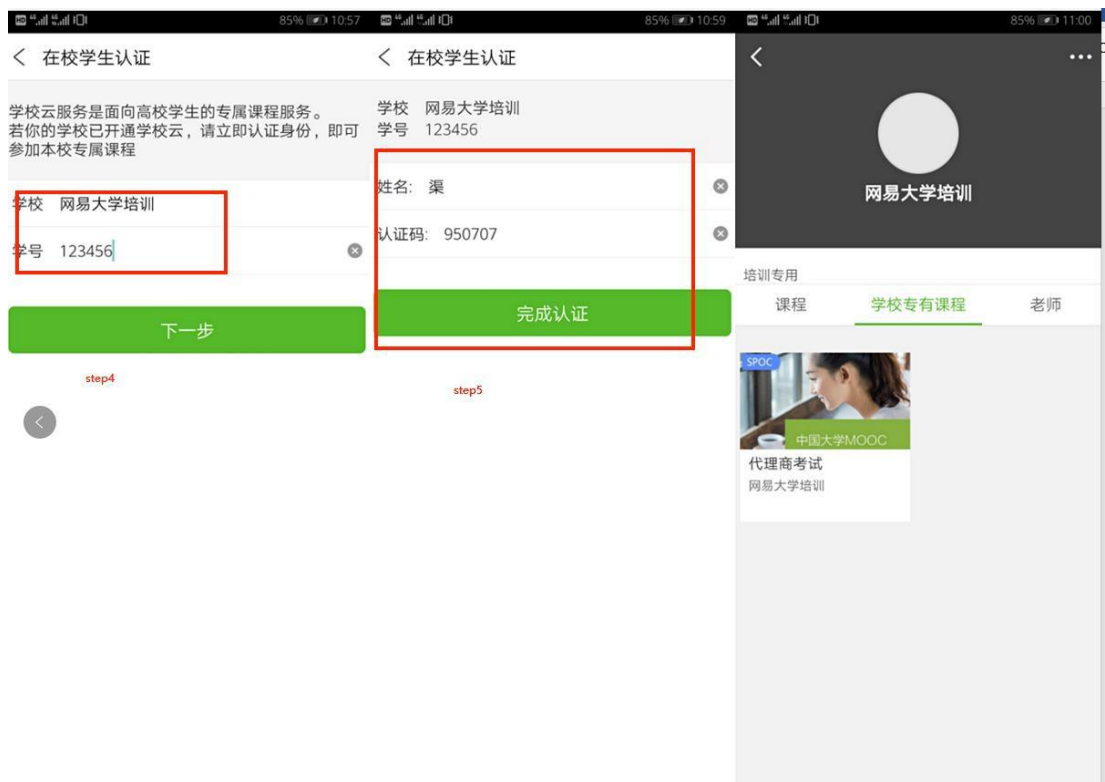


第四步：完成学校云认证后，进入学校云选课学习。



1.1.2. 移动端认证学校云

在应用商店下载中国大学 MOOC APP，登录/注册账号，进入我的学校，绑定学校云服务；



1.2. 课程学习

登录中国大学MOOC，认证为本校学校云学生。

1.2.1. Web 端选课学习

选课——点击头像左边“我的学校云”进入本校专属平台。



点击课程卡片进入课程介绍页选课，课程卡片课程名称下面表示课程的时间进度。



如果本校还有开设MOOC课程，可以点击链接查看MOOC选课；

[查看本校MOOC课程 >](#)

老师列表



翁恺
教师



蒋文华
副教授



段治文
教授



邢以群
教授



胡可先
教授



章雪富
教授



韦路
教授



许宏丽
教授

学习——如课程设置了密码，输入老师告知的课程密码即可参加学习。

首页 > 浙江大学学校云



数字电路分析与设计

分享

第1次开课

开课时间：2019年06月16日 ~ 2019年07月31日

进行至第7周，共7周

学时安排：3-5小时每周

已有71人参加

[立即参加](#)

怕错过精彩内容？[报名下一次开课](#)

课程概述

通过《数字电路分析与设计》课程的学习，掌握数字电子技术的基本原理和基本分析方法，能够查阅并选用中小规模集成电路设计完成基本数字电子电路。了解大规模集成电路发展趋势，掌握基本VHDL和CPLD技术。利用EDA技术设计分析简单电子电路。

成绩要求

各章作业和测验总分为100分，各占总成绩的30%，期末测验100分，占40%

课程大纲

01 1 数字电路中数制和编码

源课程



数字电路分析与设计

浙江大学

该SPOC课程部分内容来自以上源课程。在源基础上老师进一步增加了新的课程内容





进入学习页面后, 根据左边的导航栏可以查看公告, 评分标准, 课件, 测验作业和考试。点击课件进入课程内容学习页面, 看过的视频和课件, 标题前的圆圈会变绿色。Web端, pdf课件可以直接下载, 视频不支持下载。



对于课程的疑问和分析, 可以进入讨论区在对应的模块发表主题参与讨论, 也可以在右上角搜索栏搜索关键词查看他人的讨论。



对于误选的课程，可以在我的课程中，将鼠标移至课程右上角，点击右上角：进行退课。目前课程有“正在进行”、“即将开始”、“已结束”和“全部”四种状态，点击可以筛选不同课程状态。**注意：如果同学不小心误删了课程，可以重新选课进入学习，之前的学习记录是不会删除的。**



1.2.2. 移动端选课学习

中国大学MOOC有对应的移动端app可供学习，下载APP后登陆个人账户，在首页顶部导航栏可以搜索平台上的所有课程参与学习。

点击页面下方“**我的学习**”可以进入个人学习页面，查看报名过的课程。



移动端可以在APP内缓存课程视频和课件用于离线观看，由于是APP内缓存，故一旦退出账号，或卸载APP，缓存的内容也会清除。消息中心可以接收来自



课程的公告通知、课件更新、平台推送等提醒，以及讨论区的回复、评论情况。

点击“我的学校云”进入学校云主页，可以查看本校的MOOC课程和学校云专属课程（SPOC），以及本校老师。点击课程卡片选课，如果课程老师设置了选课密码，需要输入对应的课程密码才能成功选课。



浙江大学（Zhejiang University）简称“浙大”，前身是1897年创建的求是书院，是中国人自己最早创办的现代高等学府之一。1928年更名为国立浙江大学。中华民国时期，浙江大学在竺可桢老校长的带领下，成长为中国最顶尖的大学之一，被英国著名学者李约瑟誉为“东方剑桥”。浙大是中国首批7所“211工程”大学，首批9所“985工程”重点建设的全国重点大学，中国大学C9联盟、世界大学联盟、环太平洋大学联盟的成员，是联合国教科文组织全球大学创新联盟亚太中心牵头单位，是中国著名顶尖学府之一。

课程 学校专有课程 老师



在课程学习页面，可以查看课程公告，课件内容，测验作业，以及讨论区情况。



对于误选的课程，可以在课程卡片上常按“放弃学习”。目前课程有“正在进行”、“即将开始”、“已结束”和“报名下次开课”四种状态，点击可以筛选不同课程状态。



2. 账号密码找回

(1) 进入中国大学 MOOC 登录页面，点击找回密码 <http://www.icourse163.org/>



注：对应的帐号密码找回需要到对应的地方，网易邮箱账号是到网易邮箱的网站去找回，爱课程账号需要去爱课程网找回。

(2) 以邮箱找回密码为例：进入网易账号中心，输入要找回的账号。

网易帐号中心

重置密码

帮助中心

输入帐号

请输入要重置密码的邮箱帐号

>>> 请拖动滑块完成拼图 >>>

下一步

用网易帐号管家找回密码超方便

- 帐号安全自动检测
- 发现风险快速解决



立即下载 >

(3) 编辑短信发送，进行安全验证。

安全验证

请编辑短信“[短信验证](#)”发送至[1069 8163 0163 331](#)
完成验证，然后输入手机号并点击“已发送”

已发送

若上述方式均无法找回，您可以[申请帐号修复](#)

(4) 选择安全手机/注册邮箱，进行验证。

安全验证

您可以通过以下方式进行安全验证

安全手机注册邮箱

点击获取验证码，短信将发送至安全手机*****355

获取验证码

下一步

若上述方式均无法验证，您可以[申请帐号修复](#)

用网易帐号管家 找回密码超方便

- 帐号安全自动检测
- 发现风险快速解决



立即下载 >

安全验证

您可以通过以下方式进行安全验证

安全手机注册邮箱


点击“发送邮件”，验证邮件将发送至注册邮箱 195***129@qq.com 请按照邮件提示，进行后续操作

发送邮件

若上述方式均无法验证，您可以[申请帐号修复](#)

用网易帐号管家 找回密码超方便

- 帐号安全自动检测
- 发现风险快速解决



立即下载 >

(5) 登录自己的邮箱，打开链接



【温馨提示】

如果尝试各种方法仍无法找回密码，请联系贵校高校管理员，或找老师联系高校管理员为你处理。让高校管理员帮你删除已认证账号并重新录入学生信息；然后注册新邮箱，重新进行学习云认证（但之前账号里的学习记录无法找回）。